





1	<p>Faire une toilette urogénitale d'avant en arrière. Bien sécher la peau. اغسل الجهاز التناسلي ذهابا وإيابا بالكمامات جفف الجلد جيدا</p>	
2	<p>Retirer le film protecteur recouvrant la zone adhésive قم بإزالة الطبقة الواقية التي تغطي المنطقة اللاصقة</p>	
3	<p>♂ Pour les garçons: l'ouverture doit exposer le pénis للأولاد: يجب أن توضع الفتحة على مخرج القضيب</p> 	<p>♀ Pour les filles: l'ouverture doit exposer la partie supérieure de la zone génitale بالنسبة للفتيات: يجب أن توضع الفتحة على المخرج العلوي من المنطقة التناسلية</p> 
4	<p>Faire boire le bébé et attendre l'écoulement d'urine. Le collecteur ne doit pas rester en place plus de 30 minutes au maximum. Ce délai passé, ou s'il a été souillé par des selles, le collecteur doit être remplacé أشرب الطفل وانتظر تدفق البول. يجب ألا يظل المجمع في مكانه لأكثر من 30 دقيقة كحد أقصى. إذا تعدت هذه الفترة، أو إذا تلوث المجمع بواسطة السروج، يجب استبدال المجمع</p>	
5	<p>Retirer le collecteur. Transférer le collecteur dans le pot de transport. أزل المجمع أنقل المجمع إلى وعاء النقل</p>	
6	<p>Refermer soigneusement le pot Et coller le code à barre sur le flacon اغلق الوعاء بعناية ألصق الملصق التعريفي على القارورة</p>	